

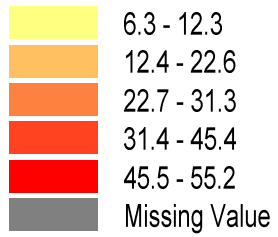


འཆར་གཞི་ ༡༠ པའི་བར་མཚམས་བསྐྱར་ཞིབ།

༢༠༠༤-༢༠༡༠

བསམ་འཕེལ་གྲིང་རྒྱུ་རྒྱུ་ལོག།

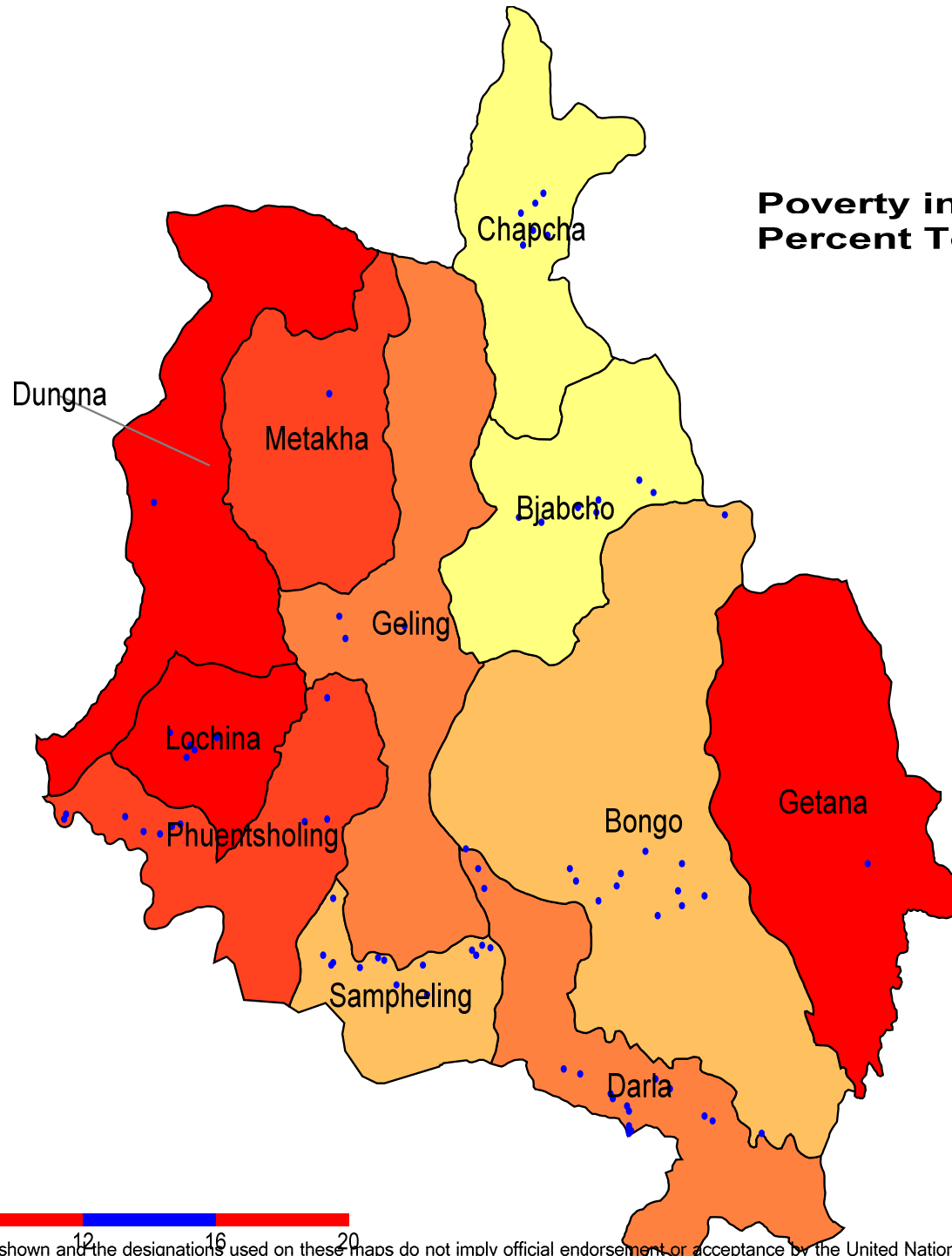
Total



Rural

• 500 Number

**Poverty incidence
Percent Total**

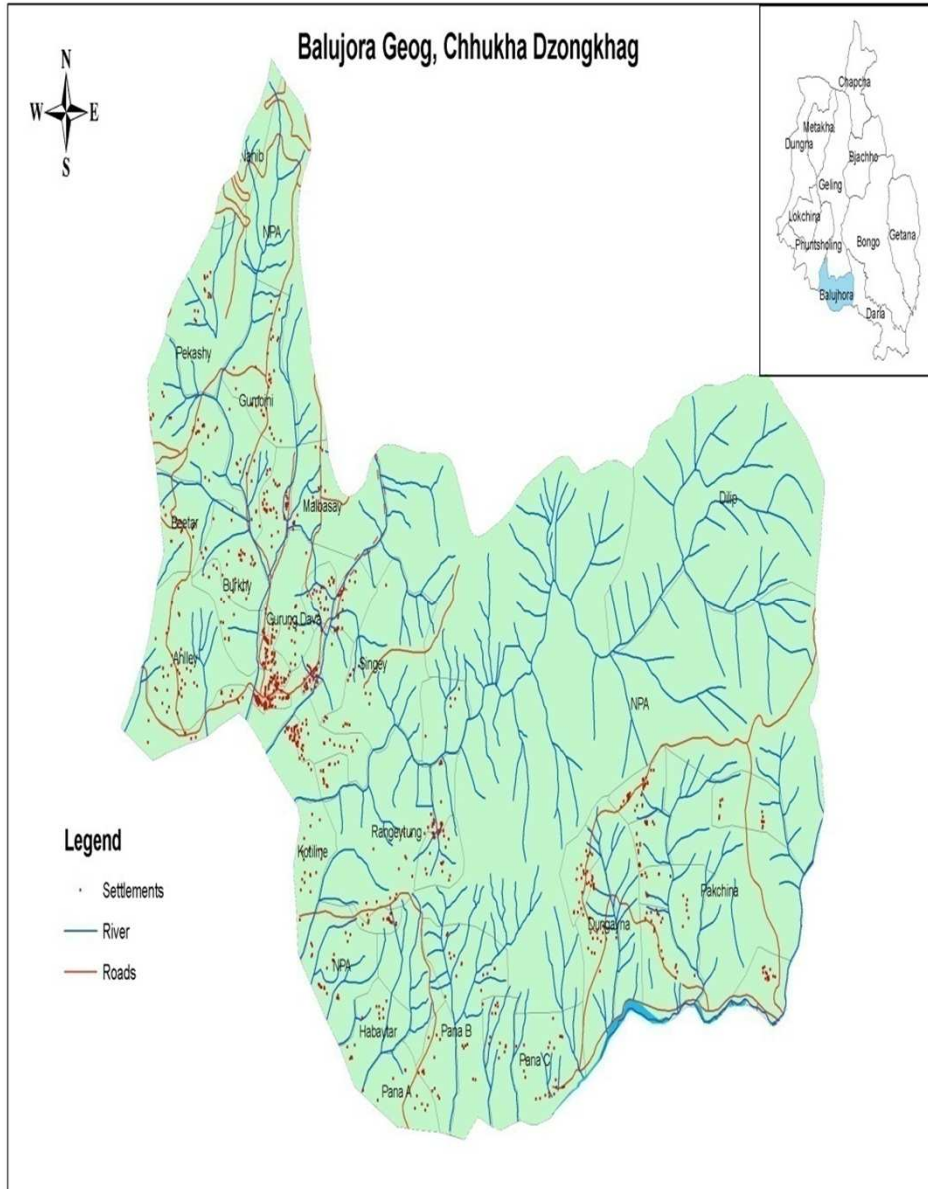


km 4 8 12 16 20
Note: The boundaries and the names shown and the designations used on these maps do not imply official endorsement or acceptance by the United Nations.

འཆར་གཞི་བརྩམ་པའི་དམིགས་ཡུལ།

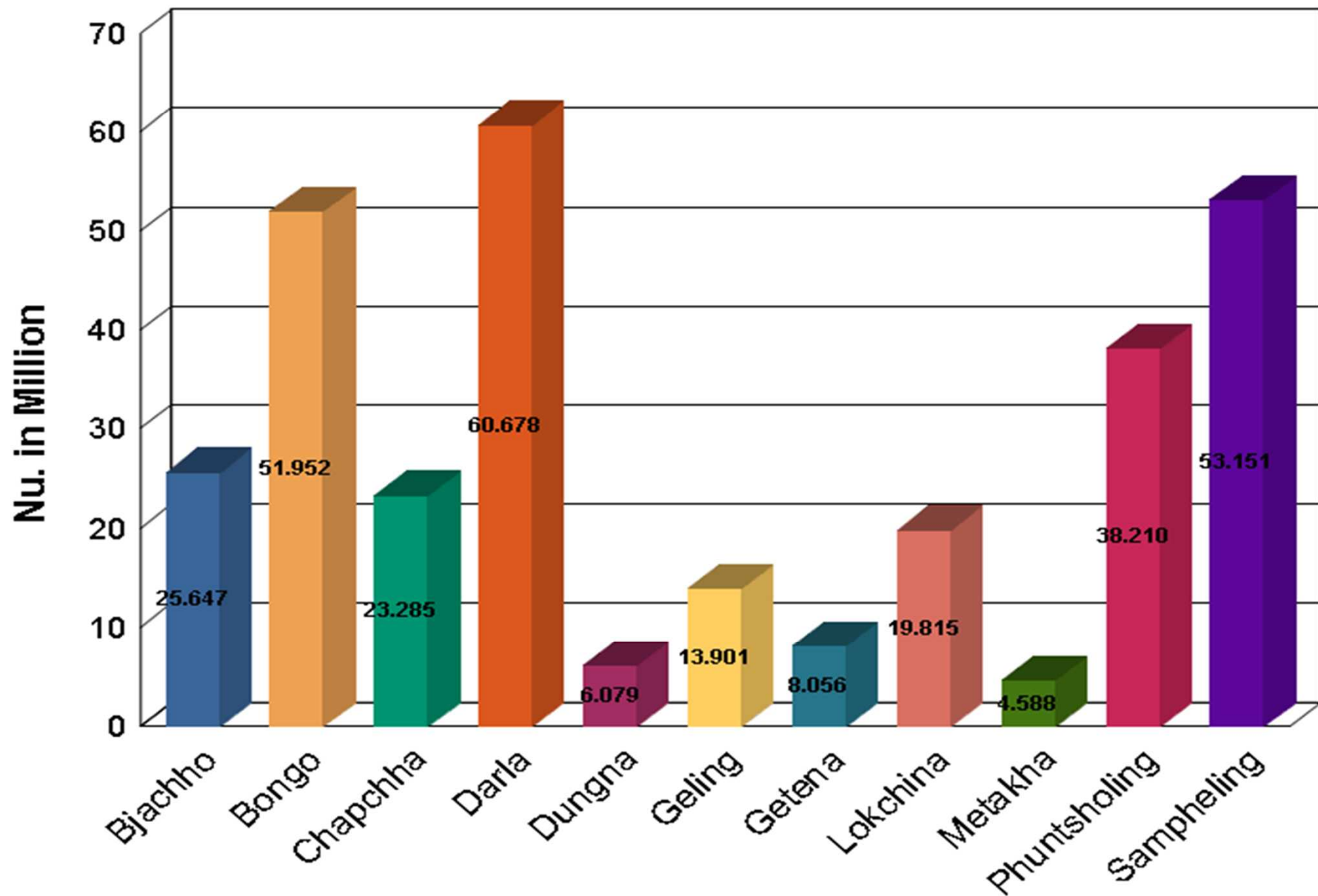
- བསམ་འཕེལ་གྱི་དུས་རྒྱུས་ (༢༢.༥༧ % ལས་ < ༣༠ %)
- མི་སེར་ལུ་ཞབས་ཏོག་ འཛོམ་ཚད་དང་ དོན་སྤྲོད་ཅན་གྱི་སྒོ་ལས་ ལུ་ནི།
- དམངས་གཙོའི་གཞུང་གི་ ས་གནས་གཞུང་སྐྱོང་ ཡར་ཤུགས་གཏང་ནི།
- གོང་གསལ་འཕུང་ཚུ་བཟུམ་སྟེལ་ བརྒྱ་ཆའི་ཉེ་འདབས་བཀའ་ནི།
- རྒྱུ་ལྡན་ལྟེ་བ་ནང་ སྐྱུ་འཁོར་ལམ་ མཐུད་འབྲེལ་འབད་ནི།
- སློབ་གྲྭ་ནང་ སློབ་ཕྲུག་ འཇུལ་ལུགས་ བརྒྱ་ཆའི་ཉེ་འདབས་བཀའ་ནི།
- གཞི་རྒྱུ་ གཞི་རིམ་ཤེས་ཡོན་ བརྒྱ་ཆའི་ཉེ་འདབས་བཟོ་ནི།

བསམ་འཕེལ་གྱི་རྒྱ་ཚད་ལོག་།

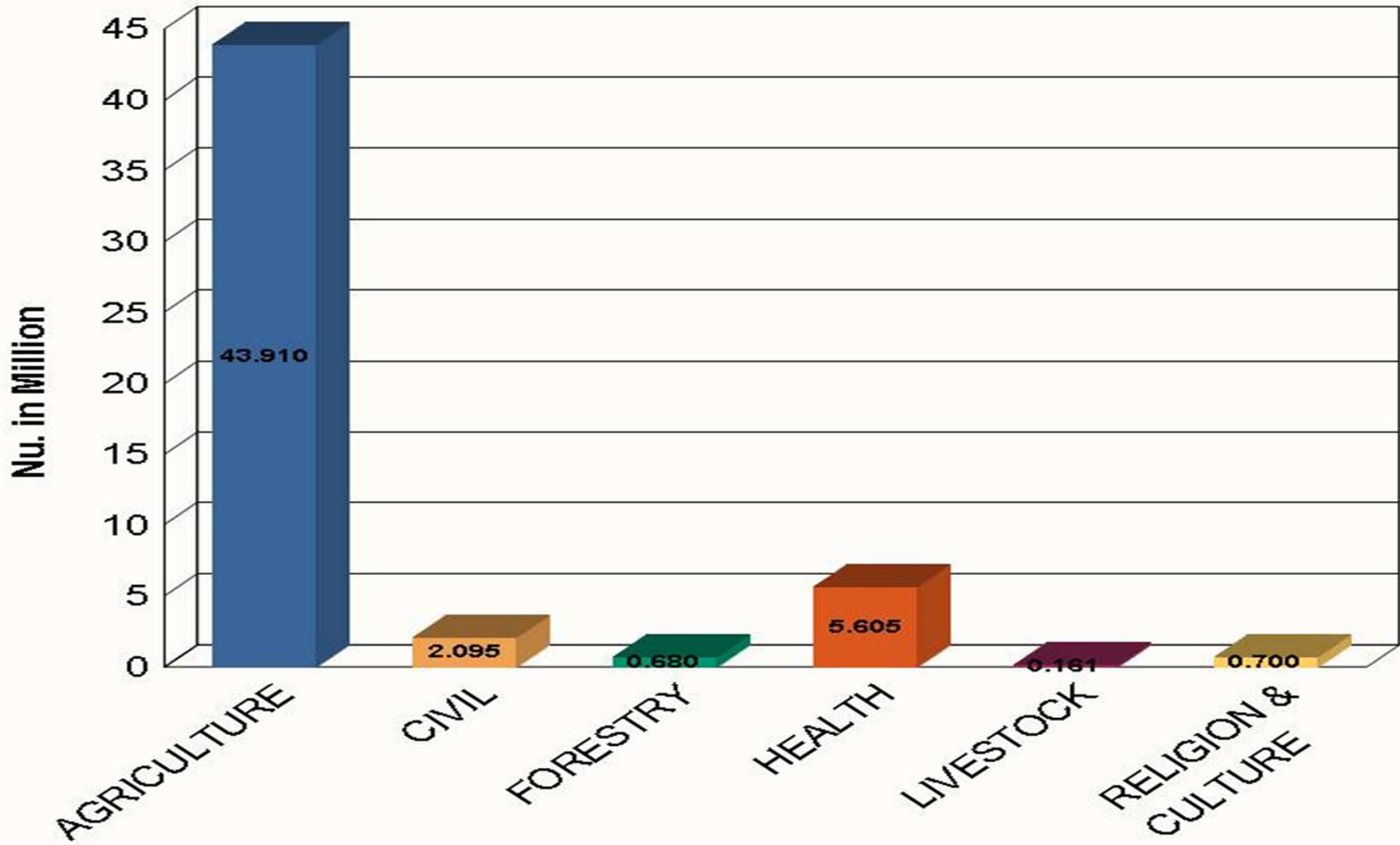


- ས་ཆ་རྒྱ་ཚད་ ཡོངས་བསྡུ་མཐུན་ ༡༩ ཡི་མི་འགྲུབ་
གི་ལོ་མི་ཀྱང་
- མི་རྣོ་བས་གྲངས་ ༧༥༠༠
- གྲང་གྲངས་ ༥༧༠
- རྒྱ་ཚད་ལོག་གི་ མཐོ་ཚད་ མཐོ་ལོ་ས་ - ༡༢༠༠ མི་
ཀྱང་
- རྒྱ་ཚད་ལོག་གི་ མཐོ་ཚད་ དམའ་ལོ་ས་ - ༣༠༠ མི་
ཀྱང་

Summary of Plan Outlay by Gewog

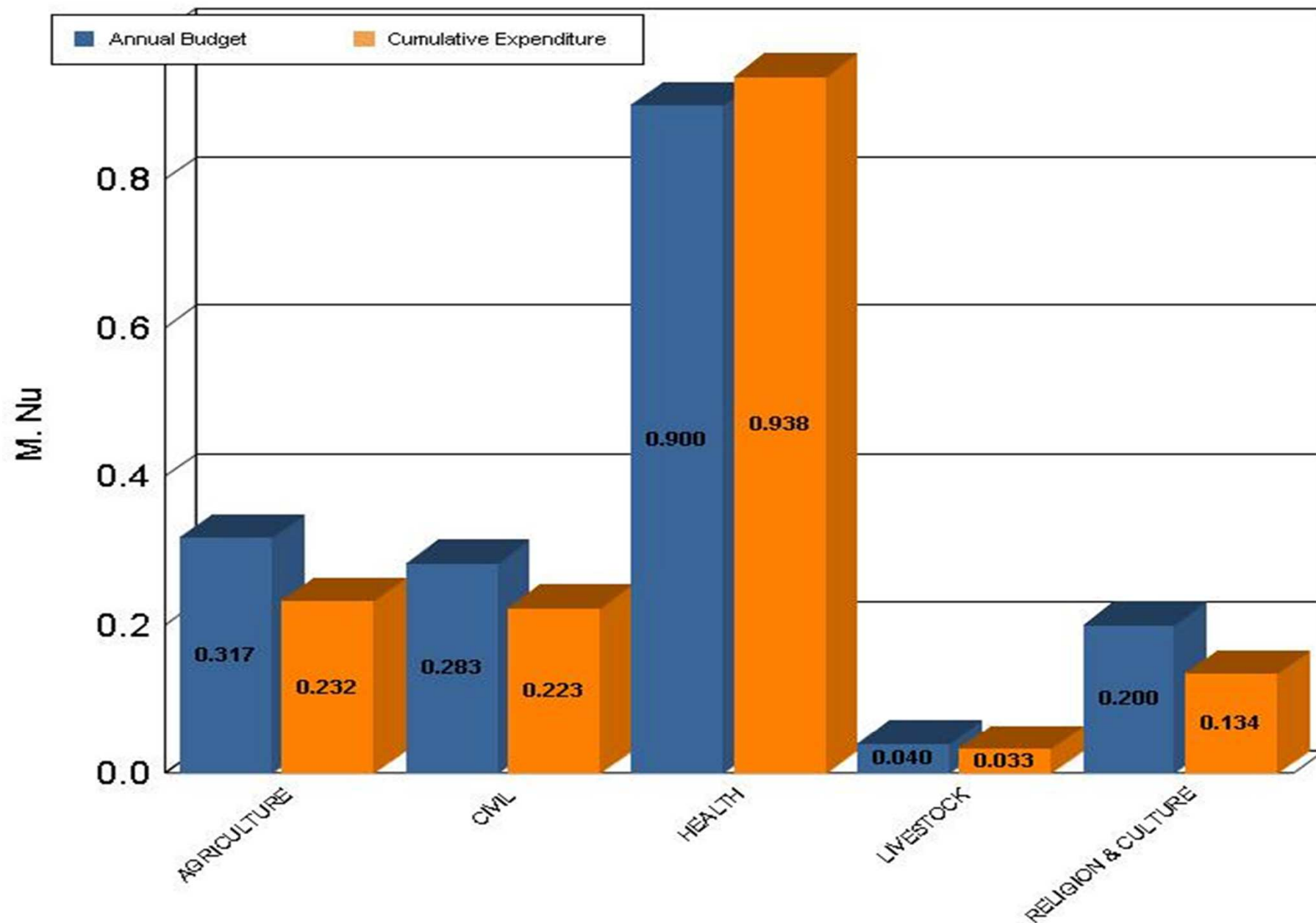


Summary of Plan Outlay by Sector

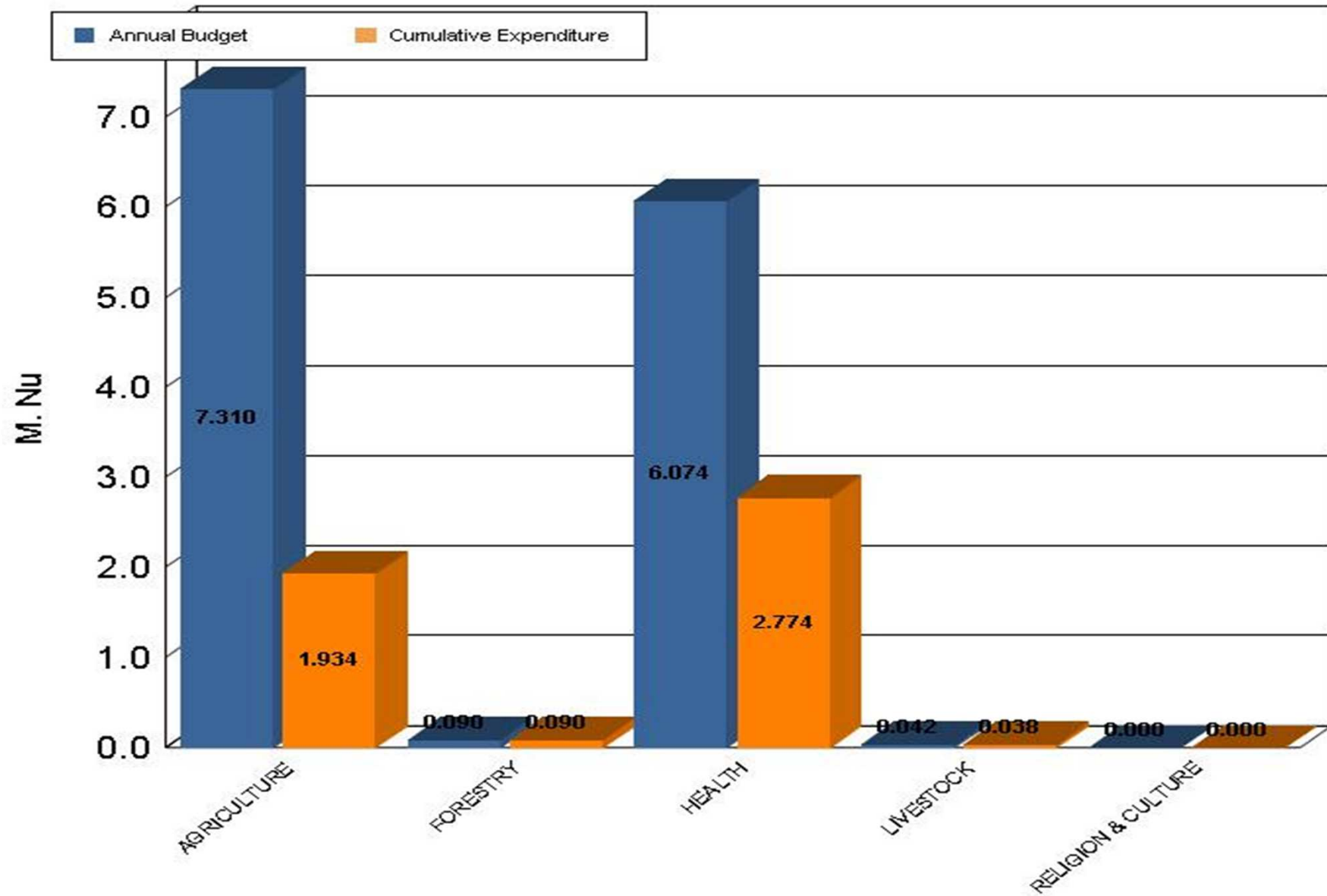


Sampheling

Sector-wise Annual budget and exp. for fiscal year 2008-2009



Sectorwise Annual budget and exp. for fiscal year 2009-2010



Sector	Physical (Nos)			Financial (Million)				
	Target	Ach	Ach %	10 FYP Outlay	Cum Budget	Cum Exp	Ach against Budget	Ach Against FYP
Agriculture	5	4.6	92%	43.910	7.627	2.166	28.40%	4.93%
Civil	1	1	100%	2.095	0.283	0.223	78.80%	10.64%
Foretery	2	2	100%	0.680	0.090	0.090	100.00%	13.24%
Health	11	11	100%	5.605	6.974	3.712	53.23%	66.23%
Livestock	4	4	100%	0.161	0.082	0.071	86.59%	44.10%
Religion & Culture	1	1	100%	0.700	0.200	0.134	67.00%	19.14%
Total	24	23.6	98%	53.151	15.256	6.396	41.92%	12.03%

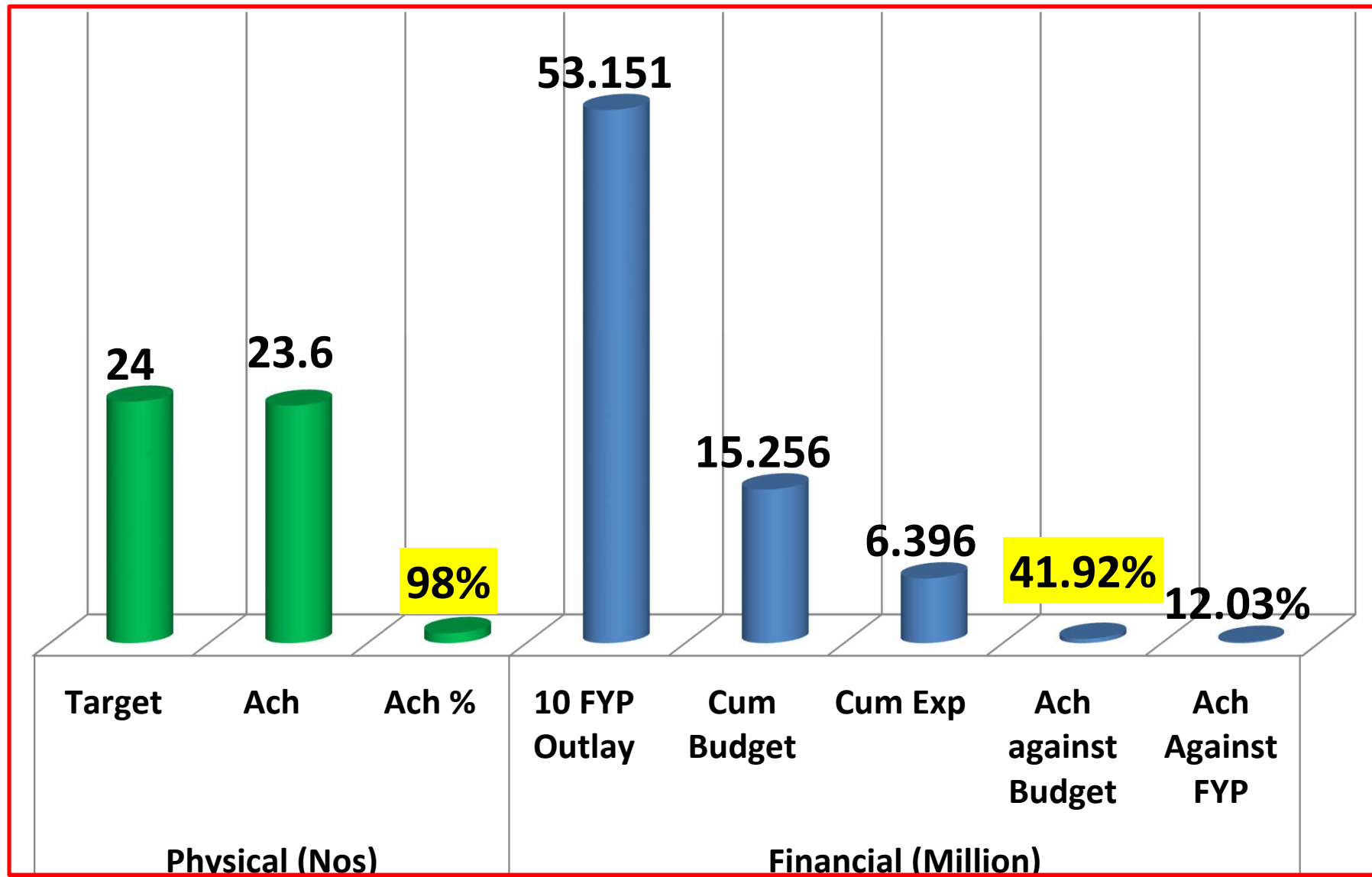
གྲུབ་འབྲས་བུ་བརྒྱུད་བསྐྱོད།

ལ་ང་	ལས་འཆར་/ལས་རིམ་	འཆར་གཞི་༡༠ པའི་ དམིགས་ ཚད་	༠༩/༢༠༡༠ ཚུན་གྱི་ གྲུབ་ འབྲས་
༡	སོ་ནམ་ཞིང་ལམ་ བཅོ་བསྐྱུན་	༩	༡ བཅོ་བསྐྱུན་འབད་བའི་སྐང་ཡོད་པ།
༢	བྱུ་ཤི་ལྷིང་ཁ་ལུ་ ཞིང་ཚུ་ལམ་བཅོ་བསྐྱུན་	༡	གྲུབ་ཚར་ཡོད་པ།
༣	ཞིང་ཚུ་ལམ་ མཉམ་བཅོས་	༢	མཉམ་བཅོས་འབད་ཚར་ཡོད་པ།
༤	གྲོང་གསེབ་འཕུང་ཚུ་བཀའ་སྲེལ་ བཅོ་བསྐྱུན་	༧	གྲུབ་ཚར་ཡོད་པ།
༥	གྲོང་གསེབ་འཕུང་ཚུ་བཀའ་སྲེལ་ རྒྱ་བསྐྱེད་འབད་ཡོད་པ་	༤	༤ རྒྱ་བསྐྱེད་འབད་ཡོད་པ།
༦	གྲོང་གསེབ་སློབ་གཞི་ བཀའ་སྲེལ་		བརྒྱ་ཆ་ ༩༥ གྲུབ་ཚར་ཡོད་པ།
༧	བརྒྱུད་འཕྲིན་གྱི་ཞབས་ཏོག་		བརྒྱ་ཆ་ ༧༠.༩ གྲུབ་ཚར་ཡོད་པ།

དམིགས་ཡུལ་: དབུལ་ཕོངས་མར་ཕབས།

	<p>བསམ་འཕེལ་གྱི་ཚེད་འོག་ནང་ 02/2002 ལས་ 02/2070 ཚུན་ དབུལ་ཕོངས་མར་ཕབས་ཀྱི་གྲུབ་འབྲས་གཙོ་ ཅན།</p>
<p>1</p>	<p>སྒོ་ཚོར་གྱི་འཕྲོད་སྐྱེད་ཕྱིར་གཙོ་བོ་ལས་བརྟེན་ ལོ་རེ་ལུ་ དབུལ་རྒྱུ་གྱི་འོང་འབབ་ དབུལ་གྲམ་ས་ཡ་ 2.722 ལས་ 2.720 ལུ་ ཡར་སེང་སོང་ཡོད་པ།</p>
<p>2</p>	<p>གྲོང་གསེབ་འབྲུང་ཚུ་བཀའ་སྲུལ་འཆར་གཞི་: འཆར་གཞི་2 གྲུབ་ཚར་ཡོད་པའི་ཁར་ 2 ཉམས་གསོ་འབད་ཡོད་པ་དང་ ཉེན་འབྲེལ་གྱི་ འབྲུང་ཚུ་ བྱིམ་གྲུང་པ་ 723 ལུ་ཡར་སེང་འབད་ཡོད་པ།</p>
<p>3</p>	<p>ཚེད་འོག་ནང་ བྱིམ་གྲུང་ བརྒྱ་ཆ་ལས་ 22.4% ལུ་ ཅུས་ཡུན་ཚུ་ཚོད་, གི་ རང་འཁོད་སྤྲོད་བཅོས་ཁང་ནང་ ལྷོད་ཚུ་གསུམ་པའི་ གསོ་ བའི་ཞབས་ཏོག་ཡོད་པ།</p>
<p>4</p>	<p>ཚེད་འོག་ནང་ བྱིམ་གྲུང་ བརྒྱ་ཆ་ལས་ 22% ལུ་ ཉེན་འབྲེལ་འབྲུང་ཚུ་གི་ བྱབས་ཡོད་པ།</p>
<p>5</p>	<p>ཚུ་ཡུར་ 2 ཀོ་ཏི་ལིན་ལུ་གི་ལོ་མི་ཀར་ 7.40 དང་ མོ་ཏི་ན་ལུ་གི་ལོ་མི་ཀར་ 7 གྲུབ་ཚར་ཡོད་མི་ལས་ བྱིམ་གྲུང་ 27 དང་ ས་ཆ་ ཞེ་ཀར་ 44 ལུ་ ཁེ་ཕན་འབྲུང་ཡོད་པ།</p>

Gewog overall physical and financial achievement (Jul 2008- Jun 2010)



पौक के

13/01/2007